

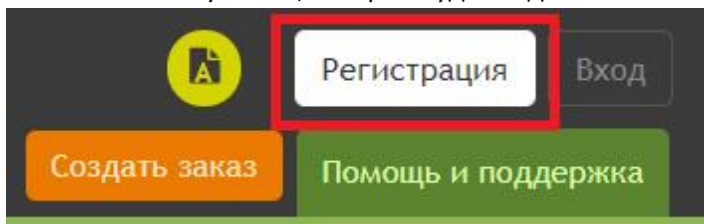


Регионы Без Границ

1 этап


Перейдите по ссылке <https://advego.com/>

На главной странице сайта в правом верхнем углу нажмите «Регистрация». В этом шаге мы заполняем почту и имя, которое будет видно всем пользователям сайта.



Регистрация / [Вход](#)

E-mail:

Псевдоним :

2 этап

После успешной регистрации дождитесь подтверждения на указанной почте.

Уважаемый

благодарим за

регистрацию!

Вам отправлено письмо с дальнейшими инструкциями. Для того, чтобы активировать вашу учетную запись – вам необходимо перейти по ссылке указанной в письме.

Если вы не получили письмо со ссылкой активации, то вы можете сделать [повторный запрос на активацию](#).

ADVEGO

Пожалуйста, подтвердите свою регистрацию на сайте advego.com

Для этого просто нажмите кнопку:

Подтвердить

После подтверждения вас автоматически перенесет обратно на сайт, где теперь необходимо указать пароль для входа на портал. После чего сохраняем данные.

Новый пароль

Пароль: 

Должен содержать:

большие буквы латинского алфавита

маленькие буквы латинского алфавита цифры

не менее 8 символов

Повторите пароль:

сохранить

3 этап

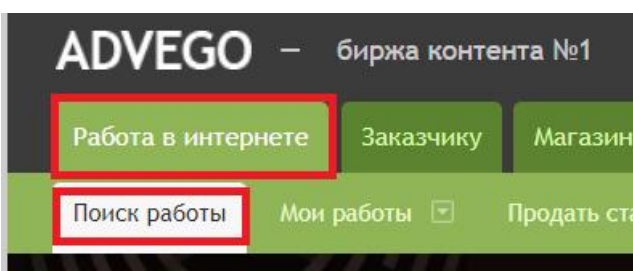
После подтверждения пароля необходимо на этой же странице перейти в раздел «Личные данные».



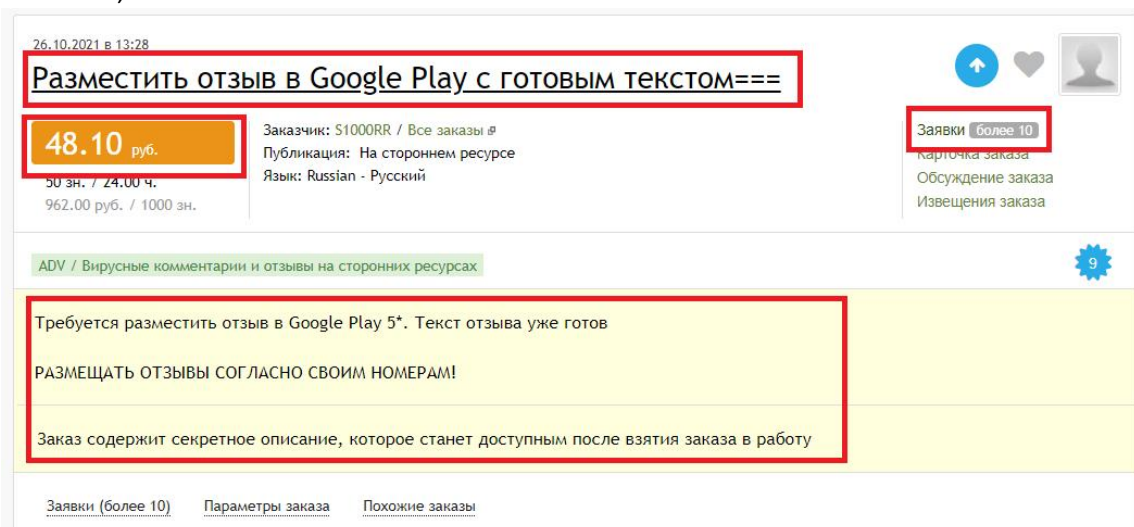
В этом разделе мы заполняем информацию о себе, заполняем поля образование и остальные данные о себе, представленные на сайте. Таким образом, чем больше вы внесете информацию о себе (примеры работ, фото профиля, информация о вашем опыте и способностях и др.) Подробная информация будет вашим преимуществом при дальнейшей подаче заявок на выполнение работ.

4 этап

Далее мы переходим для начала в раздел «Работа в интернете», затем «Поиск работы». На этой вкладке находятся все актуальные вакансии.



При выборе подходящего заказа обращайтесь внимание на: наименование, стоимость, описание вакансии, количество заявок пользователей.



5 этап

Чтобы оставить заявку, необходимо нажать под вакансией кнопку «Предложить тему». После этого вы сможете оставить свой комментарий, где необходимо указать свои преимущества, время заявки и отправить отклик.

[Предложить тему](#) Пожаловаться Нравится < 28 / Не показывать

Укажите, почему заказчик должен выбрать именно вас. Перечислите ваши навыки, умения, покажите примеры ваших работ.

Длина текста заявки: символы: 0 (максимум 50 символов)

Выберите время жизни заявки: 72 часа ▾

Название темы:

Описание темы (необязательно):

[Приложить файл](#)

[Отправить](#)